

RIDGE43

IP 43



Применение: просторы с требуемой высшей степенью защиты как складовые просторы и производственные цеха, для высоких пролетов

Дроссель: ЭПРА 220-240V/50-60Hz AC, 220-240V DC

Корпус: листовая сталь белой покраски RAL 9003

Оптика: S – PMMA с широкой характеристикой излучения

H – PMMA с узкой характеристикой излучения

R – PMMA для освещения складских улочек между стеллажами

Система крепления: завесная с помощью фиксаторов

Подключение: трехполюсная или пятиполюсный коннектор WAGO

Срок работы – LED: L80B10 ta30 – 75 000ч

L70B10 ta30 – 110 000ч

По заказу: Em – непостоянный аварийный режим (1h, 3h)

MULTI – постоянный аварийный режим (1h, 3h)

DIM – диммируемый ЭПРА (DSI, DALI)

RAL – остальные оттенки покраски

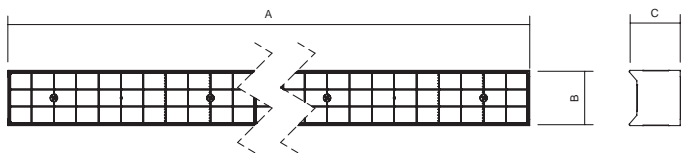
2.7K-6.5K

1F/3F – однофазное или трехфазное соединение

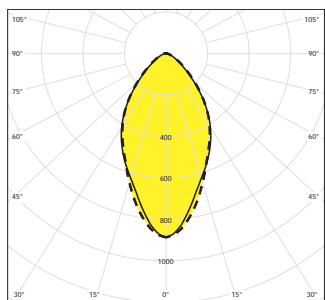
NANO – охрана светильников слоем NANO (водоустойчивые, маслоустойчивые, антибактериальные свойства)

		Трл	(lm)*	(W)**	АвВс (mm)
– электронный дроссель					
050176	RIDGE43-H-4900-4K	4000	4958	34	861 x 64 x 60
050177	RIDGE43-H-6550-4K, IP43	4000	6611	75	1147 x 64 x 60
050178	RIDGE43-H-8200-4K	4000	8264	63	1433 x 64 x 60
050179	RIDGE43-H-9800-4K	4000	9917	75	1719 x 64 x 60
050180	RIDGE43-S-4900-4K	4000	4958	38	861 x 64 x 60
050181	RIDGE43-S-6550-4K	4000	6611	50	1147 x 64 x 60
050182	RIDGE43-S-8200-4K	4000	8264	63	1433 x 64 x 60
050183	RIDGE43-S-9800-4K	4000	9917	75	1719 x 64 x 60
050184	RIDGE43-R-4900-4K	4000	4958	38	861 x 64 x 60
050185	RIDGE43-R-6550-4K	4000	6611	50	1147 x 64 x 60
050186	RIDGE43-R-8200-4K	4000	8264	63	1433 x 64 x 60
050187	RIDGE43-R-9800-4K	4000	9917	75	1719 x 64 x 60
– специальное оснащение					
003578	завесное крепление M5x10 zn				

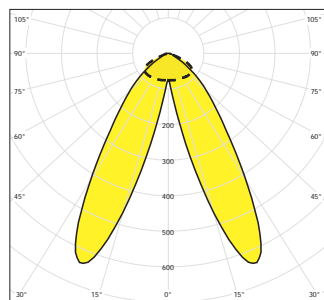
(lm)* - световой поток, (W)** - мощность



RIDGE43-H-4K, IP43



RIDGE43-R-4K, IP43



RIDGE43-S-4K, IP43

