

RIDGE20

IP 20



Применение: просторы с требуемой высшей степенью защиты как складовые просторы и производственные цеха, для высоких пролетов

Дроссель: ЭПРА 220-240V/50-60Hz AC, 220-240V DC

Корпус: листовая сталь белой покраски RAL 9003

Оптика: S – PMMA с широкой характеристикой излучения

H – PMMA с узкой характеристикой излучения

R – PMMA для освещения складских улочек между стеллажами

Система крепления: завесная с помощью фиксаторов

Подключение: трехполюсная или пятиполюсный коннектор WAGO

Срок работы – LED: L80B10 ta30 – 75 000ч

L70B10 ta30 – 110 000ч

По заказу: Em – непостоянный аварийный режим (1h, 3h)

MULTI – постоянный аварийный режим (1h, 3h)

DIM – диммируемый ЭПРА (DSI, DALI)

RAL – остальные оттенки покраски

2.7K-6.5K

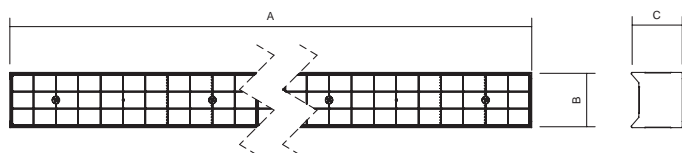
1F/3F – однофазное или трехфазное соединение

NANO – охрана светильников слоем NANO (водоустойчивые, маслоустойчивые, антибактериальные свойства)

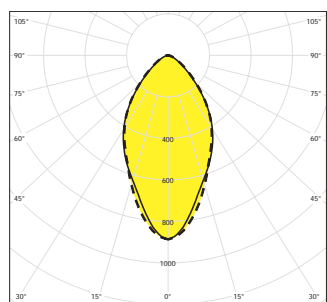
GESIS – оформление с коннекторами

		Тр/Л	(lm)*	(W)**	АвВхС (mm)
– электронный дроссель					
050160	RIDGE20-H-4900-4K	4000	4958	34	861 x 64 x 60
050161	RIDGE20-H-6550-4K	4000	6611	50	1147 x 64 x 60
050162	RIDGE20-H-8200-4K	4000	8264	63	1433 x 64 x 60
050163	RIDGE20-H-9800-4K	4000	9917	75	1719 x 64 x 60
050164	RIDGE20-S-4900-4K	4000	4958	34	861 x 64 x 60
050165	RIDGE20-S-6550-4K	4000	6611	50	1147 x 64 x 60
050166	RIDGE20-S-8200-4K	4000	8264	63	1433 x 64 x 60
050167	RIDGE20-S-9800-4K	4000	9917	75	1719 x 64 x 60
050168	RIDGE20-R-4900-4K	4000	4958	34	861 x 64 x 60
050169	RIDGE20-R-6550-4K	4000	6611	50	1147 x 64 x 60
050170	RIDGE20-R-8200-4K	4000	8264	63	1433 x 64 x 60
050171	RIDGE20-R-9800-4K	4000	9917	75	1719 x 64 x 60
– специальное оснащение					
119999	канатный подвес (1шт - l)				

(lm)* - световой поток, (W)** - мощность

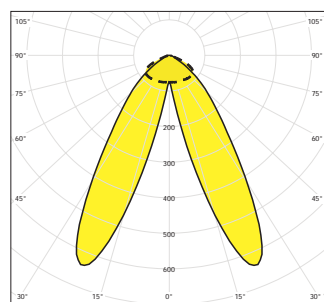


RIDGE20-H-4K, IP20



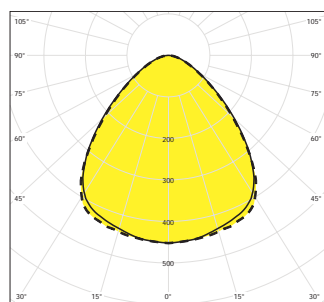
— C0-C180 - - - - C90-C270

RIDGE20-R-4K, IP20



— C0-C180 - - - - C90-C270

RIDGE20-S-4K, IP20



— C0-C180 - - - - C90-C270

