

Interior lighting fixtures – recessed
Светильники для внутренних помещений потолочные встроенные



Application: interiors ; such as offices, shops, banks, passages etc.

Применение: интерьеры, офисы, торговые центры, банки, пассажи итд.

Body: white painted metal sheet

Корпус: листовая сталь белой покраски.

Louvers and covers: AR - longitudinal blades from high polished aluminium sheet, the trasverse blades from profiled tarnished aluminium sheet

Растрсы и рассеиватели: AR - продольные пластины из полированного алюминиевого листа, поперечные пластины из матового алюминиевого листа

System of fastening: recessed mounting into the false ceilings / plasterboards.

Система крепления: встроенный в подвесной потолок / гипсокартон. Минимальная толщина подвесного потолка – 200 мм.

Minimum height of the false ceiling is 200 mm.

System of marking:
BALOT – M600
BALOT2 – M625 and plasterboard

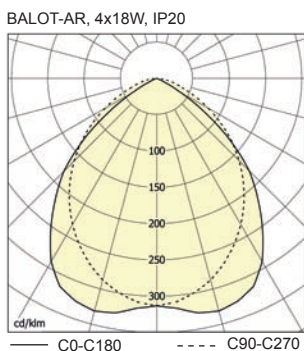
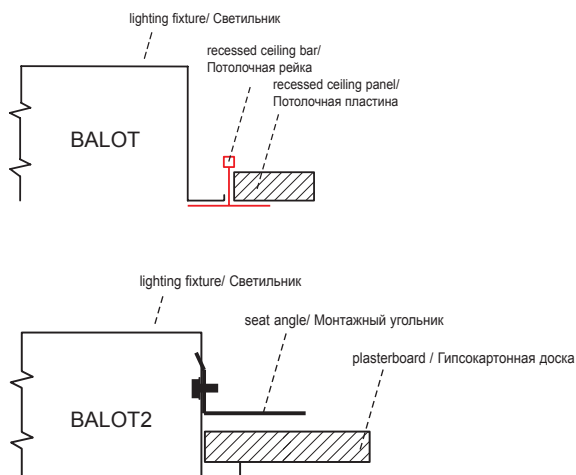
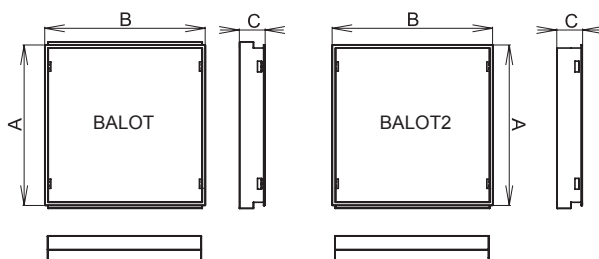
Система маркировки:
BALOT – M600
BALOT2 – M625 и гипсокартон

Emergency version on request.

Аварийное оформление по желанию.

Technical parameters of the fixtures are referred in table on page 142.

Технические параметры светильников приведены в таблице на стр. 142.



- special accessories/ спец.оснащение

51138 Set of brackets Balot – plasterboard/ Комплект фиксаторов Balot – гипсокартон

Order no	Model	Lamp/ socket	Dimensions [mm]		Weight [kg]
			A x B x C		
- inductive ballast, compensated, M600/ индуктивный дроссель, компенсированный, M600					
59012	BALOT-118-AR-K, 1x18W	T26/G13	595	182 x 108	2,5
59013	BALOT-218-AR-K, 2x18W		595	295 x 94	3,0
59014	BALOT-318-AR-K, 3x18W		595	595 x 94	5,5
59015	BALOT-418-AR-K, 4x18W		595	595 x 94	6,0
59016	BALOT-136-AR-K, 1x36W		1195	182 x 108	3,5
59017	BALOT-236-AR-K, 2x36W		1195	295 x 94	6,0
59018	BALOT-336-AR-K, 3x36W		1195	595 x 94	10,0
59019	BALOT-436-AR-K, 4x36W		1195	595 x 94	10,5
59020	BALOT-158-AR-K, 1x58W		1495	182 x 108	6,0
59021	BALOT-258-AR-K, 2x58W		1495	295 x 94	8,0
59022	BALOT-358-AR-K, 3x58W		1495	295 x 94	13,0
59023	BALOT-458-AR-K, 4x58W		1495	595 x 94	14,0

- electronic ballast, M600 / электронный дроссель, M600					
58012	BALOT-118-AR-EP, 1x18W	T26/G13	595	182 x 108	2,5
58013	BALOT-218-AR-EP, 2x18W		595	295 x 94	3,0
58014	BALOT-318-AR-EP, 3x18W		595	595 x 94	5,5
58015	BALOT-418-AR-EP, 4x18W		595	595 x 94	6,0
58016	BALOT-136-AR-EP, 1x36W		1195	182 x 108	3,5
58017	BALOT-236-AR-EP, 2x36W		1195	295 x 94	6,0
58018	BALOT-336-AR-EP, 3x36W		1195	595 x 94	10,0
58019	BALOT-436-AR-EP, 4x36W		1195	595 x 94	10,5
58020	BALOT-158-AR-EP, 1x58W		1495	182 x 108	6,0
58021	BALOT-258-AR-EP, 2x58W		1495	295 x 94	8,0
58022	BALOT-358-AR-EP, 3x58W		1495	295 x 94	13,0
58023	BALOT-458-AR-EP, 4x58W		1495	595 x 94	14,0

Order no	Model	Lamp/ socket	Dimensions [mm]		Weight [kg]
			A x B x C	Dimensions of assembly hole [mm]	
- inductive ballast, compensated, M625/ индуктивный дроссель, компенсированный, M625					
59084	BALOT2-118-AR-K, 1x18W	T26/G13	620	188 x 94	3,0
59085	BALOT2-218-AR-K, 2x18W		620	307 x 94	3,5
59086	BALOT2-318-AR-K, 3x18W		620	620 x 94	6,0
59087	BALOT2-418-AR-K, 4x18W		620	620 x 94	6,0
59088	BALOT2-136-AR-K, 1x36W		1247	188 x 94	4,0
59089	BALOT2-236-AR-K, 2x36W		1247	307 x 94	6,5
59090	BALOT2-336-AR-K, 3x36W		1247	619 x 94	10,0
59091	BALOT2-436-AR-K, 4x36W		1247	619 x 94	11,0
59092	BALOT2-158-AR-K, 1x58W		1546	188 x 94	6,0
59093	BALOT2-258-AR-K, 2x58W		1546	307 x 94	8,0
59094	BALOT2-358-AR-K, 3x58W		1546	620 x 94	13,0
59095	BALOT2-458-AR-K, 4x58W		1546	620 x 94	14,0

- electronic ballast, M625 / электронный дроссель, M625					
58084	BALOT2-118-AR-EP, 1x18W	T26/G13	620	188 x 94	3,0
58085	BALOT2-218-AR-EP, 2x18W		620	307 x 94	3,5
58086	BALOT2-318-AR-EP, 3x18W		620	620 x 94	6,0
58087	BALOT2-418-AR-EP, 4x18W		620	620 x 94	6,0
58088	BALOT2-136-AR-EP, 1x36W		1247	188 x 94	4,0
58089	BALOT2-236-AR-EP, 2x36W		1247	307 x 94	6,5
58090	BALOT2-336-AR-EP, 3x36W		1247	619 x 94	10,0
58091	BALOT2-436-AR-EP, 4x36W		1247	619 x 94	11,0
58092	BALOT2-158-AR-EP, 1x58W		1546	188 x 94	6,0
58093	BALOT2-258-AR-EP, 2x58W		1546	307 x 94	8,0
58094	BALOT2-358-AR-EP, 3x58W		1546	620 x 94	13,0
58095	BALOT2-458-AR-EP, 4x58W		1546	620 x 94	14,0

Providing with WR louvre (longitudinal and transverse blades from white painted sheet)
Оформление с растром WR(продольные и поперечные пластины белой покраски) по желанию.

Interior lighting fixtures – recessed Светильники для внутренних помещений потолочные встроенные



Application: interiors ; such as offices, shops, banks, passages etc.

Body: white painted metal sheet

Louvers and covers: BAP - parabolic louvre from high polished aluminium sheet

System of fastening: recessed mounting into the false ceilings / plasterboards.

Minimum height of the false ceiling is 200 mm.

System of marking:
BALOT – M600
BALOT2 – M625 and plasterboard

Emergency version on request.

Technical parameters of the fixtures are referred in table on page 142.

Применение: интерьеры, офисы, торговые центры, банки, пассажи итд.

Корпус: листовая сталь белой покраски.

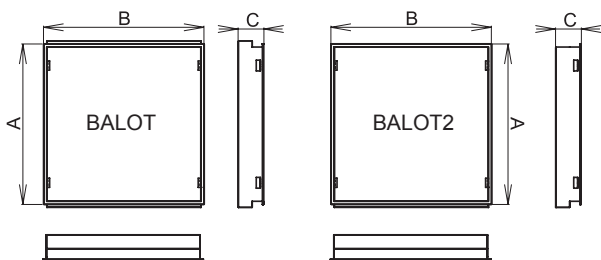
Растры и рассеиватели: BAP - параболический растр из полированного алюминиевого листа

Система крепления: встроенный в подвесной потолок / гипсокартон. Минимальная толщина подвесного потолка – 200 мм.

Система маркировки:
BALOT – M600
BALOT2 – M625 и гипсокартон

Аварийное оформление по желанию.

Технические параметры светильников приведены в таблице на стр. 142.

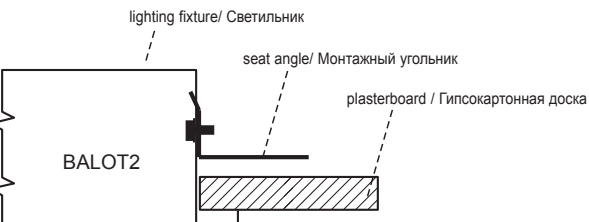
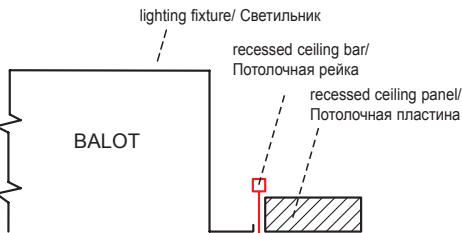


Order no	Model	Lamp/ socket	Dimensions [mm]		Weight [kg]
			A x B x C		
- inductive ballast, compensated, M600 / - индуктивный дроссель, компенсированный, M600					
59048	BALOT-118-BAP-K, 1x18W	T26/G13	595 x 182 x 108		2,5
59059	BALOT-218-BAP-K, 2x18W		595 x 295 x 94		3,0
59050	BALOT-318-BAP-K, 3x18W		595 x 595 x 94		5,5
59051	BALOT-418-BAP-K, 4x18W				6,0
59052	BALOT-136-BAP-K, 1x36W		1195 x 182 x 108		3,5
59053	BALOT-236-BAP-K, 2x36W		1195 x 295 x 94		6,0
59054	BALOT-336-BAP-K, 3x36W		1195 x 595 x 94		10,0
59055	BALOT-436-BAP-K, 4x36W				10,5
59056	BALOT-158-BAP-K, 1x58W		1495 x 182 x 108		6,0
59057	BALOT-258-BAP-K, 2x58W		1495 x 295 x 94		8,0
59058	BALOT-358-BAP-K, 3x58W		1495 x 595 x 94		13,0
59059	BALOT-458-BAP-K, 4x58W				14,0

- el. ballast M 600/ эл. дроссель M 600					
58048	BALOT-118-BAP-EP, 1x18W	T26/G13	595 x 182 x 108		2,5
58049	BALOT-218-BAP-EP, 2x18W		595 x 295 x 94		3,0
58050	BALOT-318-BAP-EP, 3x18W		595 x 595 x 94		5,5
58051	BALOT-418-BAP-EP, 4x18W				6,0
58052	BALOT-136-BAP-EP, 1x36W		1195 x 182 x 108		3,5
58053	BALOT-236-BAP-EP, 2x36W		1195 x 295 x 94		6,0
58054	BALOT-336-BAP-EP, 3x36W		1195 x 595 x 94		10,0
58055	BALOT-436-BAP-EP, 4x36W				10,5
58056	BALOT-158-BAP-EP, 1x58W		1495 x 182 x 108		6,0
58057	BALOT-258-BAP-EP, 2x58W		1495 x 295 x 94		8,0
58058	BALOT-358-BAP-EP, 3x58W		1495 x 595 x 94		13,0
58059	BALOT-458-BAP-EP, 4x58W				14,0

Order no	Model	Lamp/ socket	Dimensions [mm]		Dimensions of assembly hole [mm]	Weight [kg]
			A x B x C			
- inductive ballast, compensated, M625 / - индуктивный дроссель, компенсированный, M625						
59120	BALOT2-118-BAP-K, 1x18W	T26/G13	620 x 188 x 94		605 x 170	3,0
59121	BALOT2-218-BAP-K, 2x18W		620 x 307 x 94		605 x 295	3,5
59122	BALOT2-318-BAP-K, 3x18W		620 x 620 x 94		605 x 605	6,0
59123	BALOT2-418-BAP-K, 4x18W					
59124	BALOT2-136-BAP-K, 1x36W		1247 x 188 x 94		1230 x 170	4,0
59125	BALOT2-236-BAP-K, 2x36W		1247 x 307 x 94		1230 x 295	6,5
59126	BALOT2-336-BAP-K, 3x36W		1247 x 619 x 94		1230 x 605	10,0
59127	BALOT2-436-BAP-K, 4x36W					11,0
59128	BALOT2-158-BAP-K, 1x58W		1546 x 188 x 94		1530 x 170	6,0
59129	BALOT2-258-BAP-K, 2x58W		1546 x 307 x 94		1530 x 295	8,0
59130	BALOT2-358-BAP-K, 3x58W		1546 x 620 x 94		1530 x 605	13,0
59131	BALOT2-458-BAP-K, 4x58W					14,0

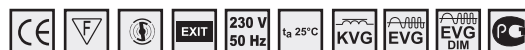
- el. ballast M 625/ эл. дроссель M 625						
58120	BALOT2-118-BAP-EP, 1x18W	T26/G13	620 x 188 x 94		605 x 170	3,0
58121	BALOT2-218-BAP-EP, 2x18W		620 x 307 x 94		605 x 295	3,5
58122	BALOT2-318-BAP-EP, 3x18W		620 x 620 x 94		605 x 605	6,0
58123	BALOT2-418-BAP-EP, 4x18W					
58124	BALOT2-136-BAP-EP, 1x36W		1247 x 188 x 94		1230 x 170	4,0
58125	BALOT2-236-BAP-EP, 2x36W		1247 x 307 x 94		1230 x 295	6,5
58126	BALOT2-336-BAP-EP, 3x36W		1247 x 619 x 94		1230 x 605	10,0
58127	BALOT2-436-BAP-EP, 4x36W					11,0
58128	BALOT2-158-BAP-EP, 1x58W		1546 x 188 x 94		1530 x 170	6,0
58129	BALOT2-258-BAP-EP, 2x58W		1546 x 307 x 94		1530 x 295	8,0
58130	BALOT2-358-BAP-EP, 3x58W		1546 x 620 x 94		1530 x 605	13,0
58131	BALOT2-458-BAP-EP, 4x58W					14,0



- special accessories/ спец.оснащение
51138 Set of brackets Balot – plasterboard/ Комплект фиксаторов Balot – гипсокартон

Providing with WR louvre (longitudinal and transverse blades from white painted sheet)
Оформление с растром WR (продольные и поперечные пластины белой покраски) по желанию.

Interior lighting fixtures – recessed
Светильники для внутренних помещений потолочные встроенные



Application: interiors ; such as offices, shops, banks, passages etc.

Body: white painted metal sheet

Cover: plexiglass fixed into white painted steel frame - **PX, OP**

System of fastening: recessed mounting into the false ceilings / plasterboards.

Minimum height of the false ceiling is 200 mm.

System of marking:
BALOT – M600
BALOT2 – M625 and plasterboard

Emergency version on request.

Technical parameters of the fixtures are referred in table on page 142.

Применение: интерьеры, офисы, торговые центры, банки, пассажи итд.

Корпус: листовая сталь белой покраски.

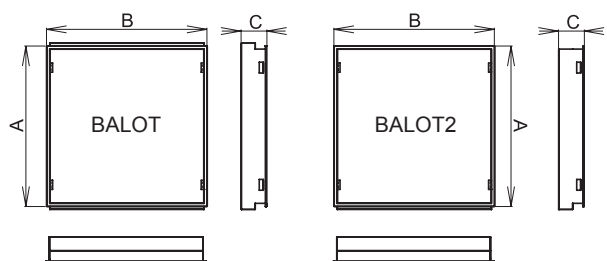
Рассеиватель: органическое стекло в стальной раме белой покраски – **PX, OP**

Система крепления: встроенный в подвесной потолок / гипсокартон. Минимальная толщина подвесного потолка – 200 мм.

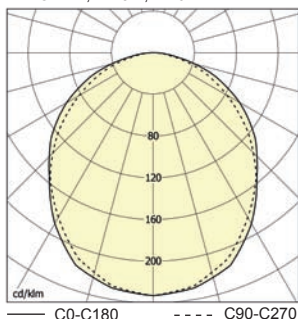
Система маркировки:
BALOT – M600
BALOT2 – M625 и гипсокартон

Аварийное оформление по желанию.

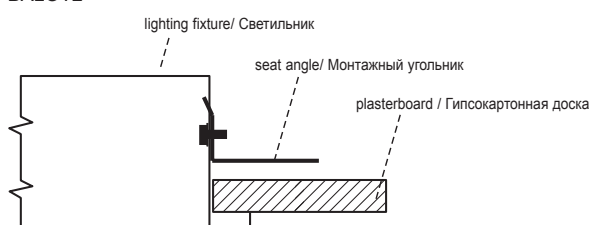
Технические параметры светильников приведены в таблице на стр. 142.



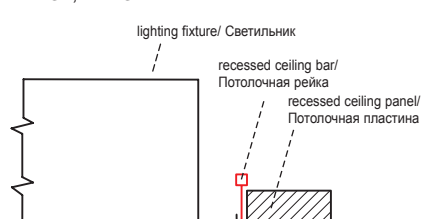
BALOT-PX, 4x18W, IP20



BALOT2



BALOT, BALOT2



Order no	Model	Lamp/ socket	Dimensions [mm]		Weight [kg]
			A x B x C		
- inductive ballast, compensated, M600/ индуктивный дроссель, компенсированный, M600					
59060	BALOT-118-PX-K, 1x18W	T26/G13	595 x 182 x 94		-
59061	BALOT-218-PX-K, 2x18W		595 x 295 x 94		-
59062	BALOT-318-PX-K, 3x18W		595 x 595 x 95		-
59063	BALOT-418-PX-K, 4x18W		1195 x 182 x 94		6,0
59064	BALOT-136-PX-K, 1x36W		1195 x 295 x 94		-
59065	BALOT-236-PX-K, 2x36W		1195 x 595 x 94		-
59066	BALOT-336-PX-K, 3x36W		1495 x 182 x 94		-
59067	BALOT-436-PX-K, 4x36W		1495 x 295 x 94		-
59068	BALOT-158-PX-K, 1x58W		1495 x 182 x 94		-
59069	BALOT-258-PX-K, 2x58W		1495 x 295 x 94		-
59070	BALOT-358-PX-K, 3x58W		1495 x 595 x 94		-
59071	BALOT-458-PX-K, 4x58W				-

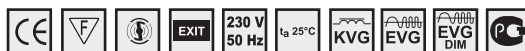
Order no	Model	Lamp/ socket	Dimensions [mm]		Weight [kg]
			A x B x C		
- el.ballast M 600/ эл.дроссель M 600					
58060	BALOT-118-PX-EP, 1x18W	T26/G13	595 x 182 x 94		-
58061	BALOT-218-PX-EP, 2x18W		595 x 295 x 94		-
58062	BALOT-318-PX-EP, 3x18W		595 x 595 x 95		-
58063	BALOT-418-PX-EP, 4x18W		1195 x 182 x 94		-
58064	BALOT-136-PX-EP, 1x36W		1195 x 295 x 94		-
58065	BALOT-236-PX-EP, 2x36W		1195 x 595 x 94		-
58066	BALOT-336-PX-EP, 3x36W		1495 x 182 x 94		6,2
58067	BALOT-436-PX-EP, 4x36W		1495 x 295 x 94		-
58068	BALOT-158-PX-EP, 1x58W		1495 x 595 x 94		-
58069	BALOT-258-PX-EP, 2x58W				-
58070	BALOT-358-PX-EP, 3x58W				-
58071	BALOT-458-PX-EP, 4x58W				-

Order no	Model	Lamp/ socket	Dimensions [mm]		Weight [kg]
			A x B x C		
- inductive ballast, compensated, M625/ индуктивный дроссель, компенсированный, M625					
59132	BALOT2-118-PX-K, 1x18W	T26/G13	620 x 188 x 94		3,0
59133	BALOT2-218-PX-K, 2x18W		620 x 307 x 94		3,5
59134	BALOT2-318-PX-K, 3x18W		620 x 620 x 94		6,0
59135	BALOT2-418-PX-K, 4x18W		1247 x 188 x 94		4,0
59136	BALOT2-136-PX-K, 1x36W		1247 x 307 x 94		6,5
59137	BALOT2-236-PX-K, 2x36W		1247 x 619 x 94		10,0
59138	BALOT2-336-PX-K, 3x36W		1546 x 188 x 94		11,0
59139	BALOT2-436-PX-K, 4x36W		1546 x 307 x 94		6,0
59140	BALOT2-158-PX-K, 1x58W		1546 x 188 x 94		6,0
59141	BALOT2-258-PX-K, 2x58W		1546 x 307 x 94		8,0
59142	BALOT2-358-PX-K, 3x58W		1546 x 620 x 94		13,0
59143	BALOT2-458-PX-K, 4x58W				14,0

Order no	Model	Lamp/ socket	Dimensions [mm]		Weight [kg]
			A x B x C		
- el.ballast M 625/ эл.дроссель M 625					
58132	BALOT2-118-PX-EP, 1x18W	T26/G13	620 x 188 x 94		3,0
58133	BALOT2-218-PX-EP, 2x18W		620 x 307 x 94		3,5
58134	BALOT2-318-PX-EP, 3x18W		620 x 620 x 94		6,0
58135	BALOT2-418-PX-EP, 4x18W		1247 x 188 x 94		4,0
58136	BALOT2-136-PX-EP, 1x36W		1247 x 307 x 94		6,5
58137	BALOT2-236-PX-EP, 2x36W		1247 x 619 x 94		10,0
58138	BALOT2-336-PX-EP, 3x36W		1546 x 188 x 94		11,0
58139	BALOT2-436-PX-EP, 4x36W		1546 x 307 x 94		6,0
58140	BALOT2-158-PX-EP, 1x58W		1546 x 188 x 94		6,0
58141	BALOT2-258-PX-EP, 2x58W		1546 x 307 x 94		8,0
58142	BALOT2-358-PX-EP, 3x58W		1546 x 620 x 94		13,0
58143	BALOT2-458-PX-EP, 4x58W				14,0

- special accessories/ спец.оснащение					
51138	Set of brackets Balot – plasterboard/ Комплект фиксаторов Balot – гипсокартон				

Interior lighting fixtures – recessed Светильники для внутренних помещений потолочные встроенные



Application: interiors ; such as offices, shops, banks, passages etc.

Body: white painted metal sheet

Louvers and covers: BAP - parabolic louvre from high polished aluminium sheet
AR - longitudinal blades from high polished aluminium sheet, the trasverse blades from profiled tarnished aluminium sheet

System of fastening: recessed mounting into the false ceilings / plasterboards.

Minimum height of the false ceiling is 200 mm.

System of marking:
BALOT - P - through wired connection
BALOT - Z - ending providing

Emergency version on request.

Technical parameters of the fixtures are referred in table on page 142.

Применение: интерьеры, офисы, торговые центры, банки, пассажи итд.

Корпус: листовая сталь белой покраски.

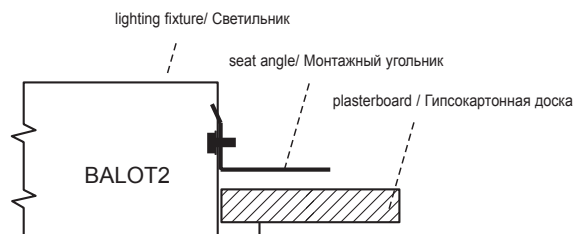
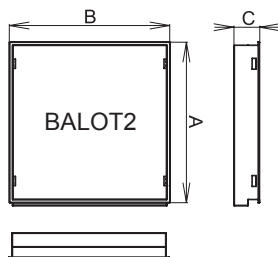
Растры и рассеиватели: BAP - параболический растр из полированного алюминиевого листа

Система крепления: встроенный в подвесной потолок / гипсокартон. Минимальная толщина подвесного потолка – 200 мм.

Система маркировки:
BALOT - P -
BALOT - Z -

Аварийное оформление по желанию.

Технические параметры светильников приведены в таблице на стр. 142.



Order no	Model	Lamp/ socket	Dimensions [mm]	Weight [kg]
			A x B x C	
- through wired, inductive ballast, compensated / проходное подключение, индуктивный дроссель, компенсированный				
50600	BALOT-P-136-AR-K, 1x36W	T26/G13	1239 x 182 x 94	-
50601	BALOT-P-236-AR-K, 2x36W		1239 x 295 x 94	
50602	BALOT-P-158-AR-K, 1x58W		1539 x 182 x 94	
50603	BALOT-P-258-AR-K, 2x58W		1539 x 295 x 94	
- through wired, electronic ballast / проходное подключение, электронный дроссель				
50610	BALOT-P-136-AR-EP, 1x36W	T26/G13	1239 x 182 x 94	-
50611	BALOT-P-236-AR-EP, 2x36W		1239 x 295 x 94	
50612	BALOT-P-158-AR-EP, 1x58W		1539 x 182 x 94	
50613	BALOT-P-258-AR-EP, 2x58W		1539 x 295 x 94	
- ending providing, inductive ballast, compensated / концевое оформление, индуктивный дроссель, компенсированный				
50604	BALOT-Z-136-AR-K, 1x36W	T26/G13	1249 x 181 x 94	-
50605	BALOT-Z-236-AR-K, 2x36W		1249 x 294 x 94	
50606	BALOT-Z-158-AR-K, 1x58W		1549 x 181 x 94	
50607	BALOT-Z-258-AR-K, 2x58W		1549 x 292 x 94	
- ending providing, electronic ballast / концевое оформление, электронный дроссель				
50614	BALOT-Z-136-AR-EP, 1x36W	T26/G13	1249 x 181 x 94	-
50615	BALOT-Z-236-AR-EP, 2x36W		1249 x 294 x 94	
50616	BALOT-Z-158-AR-EP, 1x58W		1549 x 181 x 94	
50617	BALOT-Z-258-AR-EP, 2x58W		1549 x 292 x 94	
Order no	Model	Lamp/ socket	Dimensions [mm]	Weight [kg]
			A x B x C	
- through wired, inductive ballast, compensated / проходное подключение, индуктивный дроссель, компенсированный				
50620	BALOT-P-136-BAP-K, 1x36W	T26/G13	1239 x 182 x 94	-
50621	BALOT-P-236-BAP-K, 2x36W		1239 x 295 x 94	
50622	BALOT-P-158-BAP-K, 1x58W		1539 x 182 x 94	
50623	BALOT-P-258-BAP-K, 2x58W		1539 x 295 x 94	
- through wired, electronic ballast / проходное подключение, электронный дроссель				
50630	BALOT-P-136-BAP-EP, 1x36W	T26/G13	1239 x 182 x 94	-
50631	BALOT-P-236-BAP-EP, 2x36W		1239 x 295 x 94	
50632	BALOT-P-158-BAP-EP, 1x58W		1539 x 182 x 94	
50633	BALOT-P-258-BAP-EP, 2x58W		1539 x 295 x 94	
- ending providing, inductive ballast, compensated / концевое оформление, индуктивный дроссель, компенсированный				
50624	BALOT-Z-136-BAP-K, 1x36W	T26/G13	1249 x 181 x 94	-
50625	BALOT-Z-236-BAP-K, 2x36W		1249 x 294 x 94	
50626	BALOT-Z-158-BAP-K, 1x58W		1549 x 181 x 94	
50627	BALOT-Z-258-BAP-K, 2x58W		1549 x 292 x 94	
- ending providing, electronic ballast / концевое оформление, электронный дроссель				
50634	BALOT-Z-136-BAP-EP, 1x36W	T26/G13	1249 x 181 x 94	-
50635	BALOT-Z-236-BAP-EP, 2x36W		1249 x 294 x 94	
50636	BALOT-Z-158-BAP-EP, 1x58W		1549 x 181 x 94	
50637	BALOT-Z-258-BAP-EP, 2x58W		1549 x 292 x 94	
- special accessories/ спец.оснащение				
51138	Set of brackets Balot – plasterboard/ Комплект фиксаторов Balot – гипсокартон			